

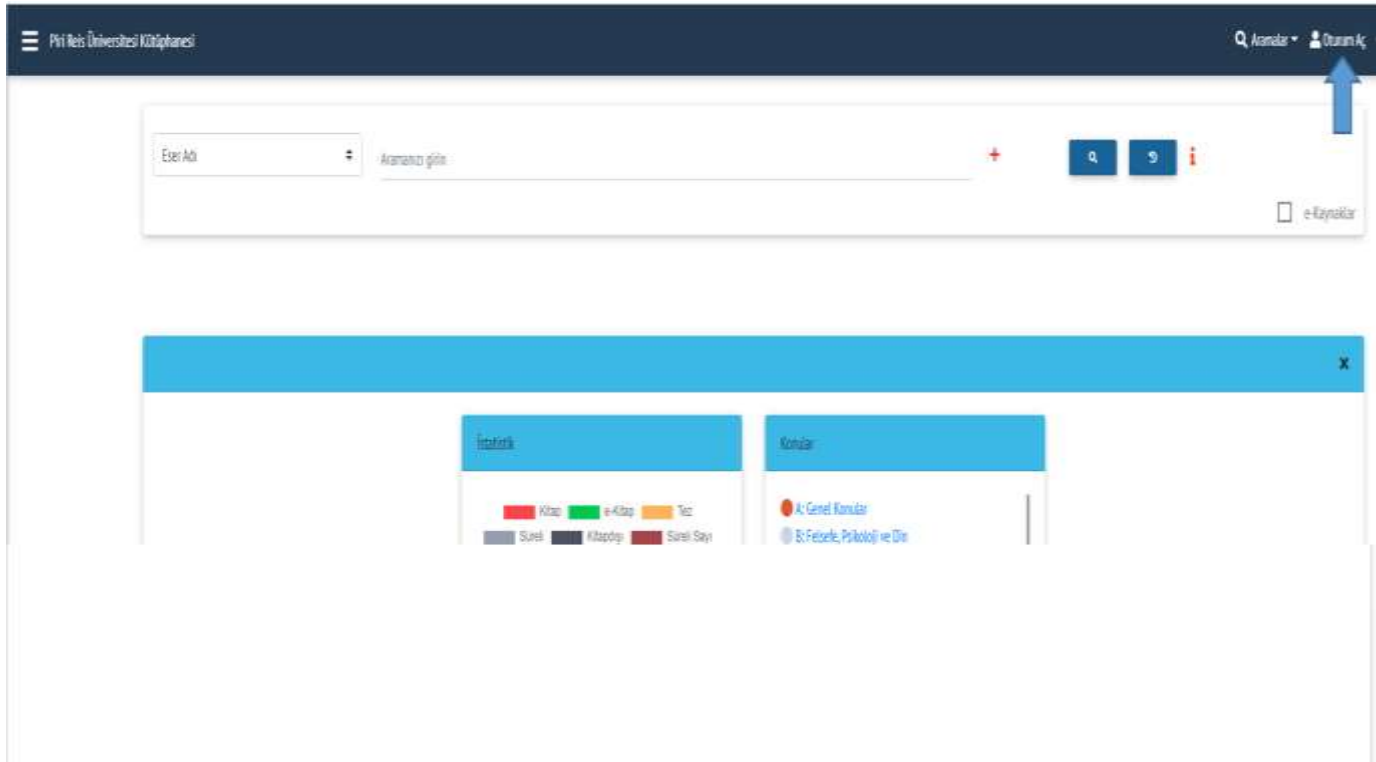
Kitap Süresi Uzatma İşlemi Yardım Dokümanı

1)- Kütüphane web sitemize <https://kutuphane.pirireis.edu.tr/home> tıklayınız. (Önemli: Bu linki tıkladığında kütüphanemizin eski web sitesine yönlendirilen kullanıcılarımızın browserlarını temizlemeleri gerekmektedir. Güncel kütüphane web sitesi ara yüzümüz aşağıdaki gibidir.)

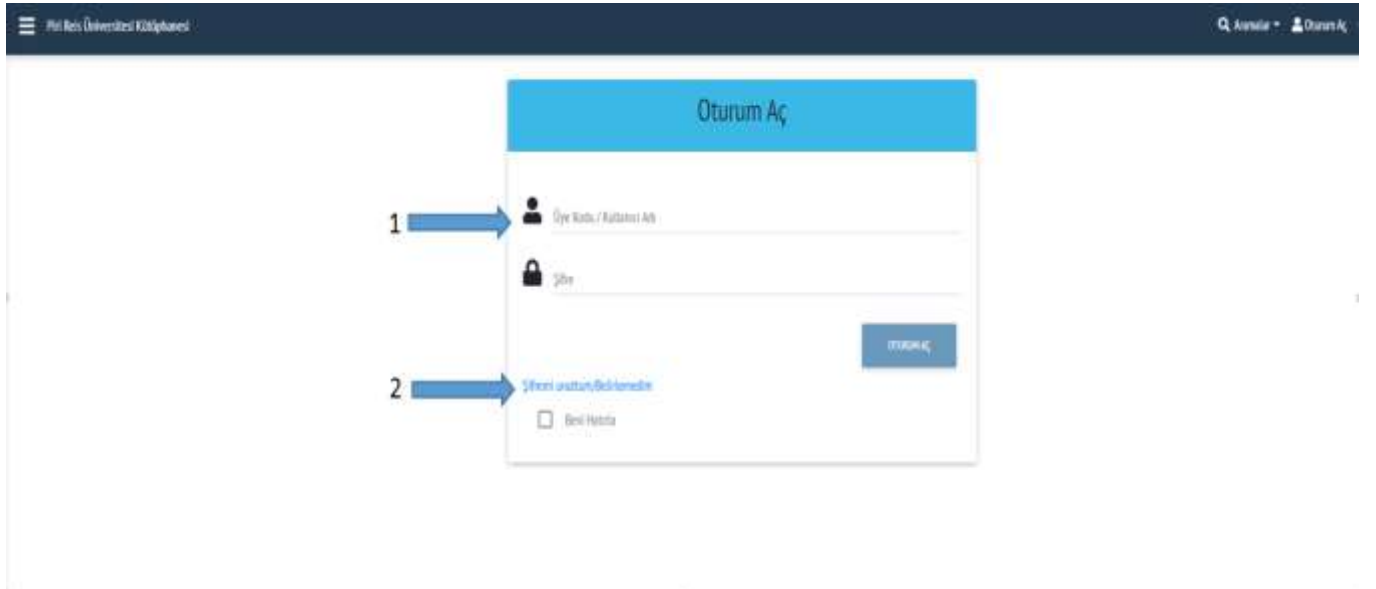
Ana sayfada yer alan “Hesabım” alanına giriş yapınız.

The screenshot shows the homepage of the Piri Reis University Library. At the top, there is a dark blue header with the university's logo and name "PİRİ REİS ÜNİVERSİTESİ" and the slogan "gelecek burada". To the right, there are links for "Kayıt ol" and "Oturum aç". Below the header is a navigation bar with links for "Elektronik Kaynaklar", "Hakkımızda", "Ekibimiz", "Hesabım", and "Anket". The main content area features a large image of a modern building with a green banner that reads: "Piri Reis Üniversitesi Deniz Kampüsüne ISO Özel Kategori Enerji Verimliliği Birincilik Ödülü Verildi." Below the image, there is a search bar with the text "İçerik Bulma Arama" and buttons for "EKUAL Keşif", "Katalog Tarama", and "ProQuest Arama". A message below the search bar says "EKUAL veri tabanlarında aynı anda arayın". There is a search input field with the placeholder text "Arama terimi girin..." and a "Arama" button. On the right side, there is a section titled "Popüler Koleksiyonlar" with a list of links: "Science Direct", "IEEE", "Web of Science Core Collection", "Tutademy Mühendislik", "DergPark", "Academic Search Ultimate", "Legal Online Kütüphane", and "Tutademy Hukuk".

2)-Açılan sayfada sağ üstte yer alan “Oturum Aç” alanına tıklayınız.



3)- “ Oturum Aç” Alanında;



Üye Kodu Alanına :

Öğrenci iseniz; Okul Numaranızı ya da kurum e postanızı

Akademik ya da İdari Personel iseniz; Sicil Numaranızı ya da kurum e postanızı yazınız.

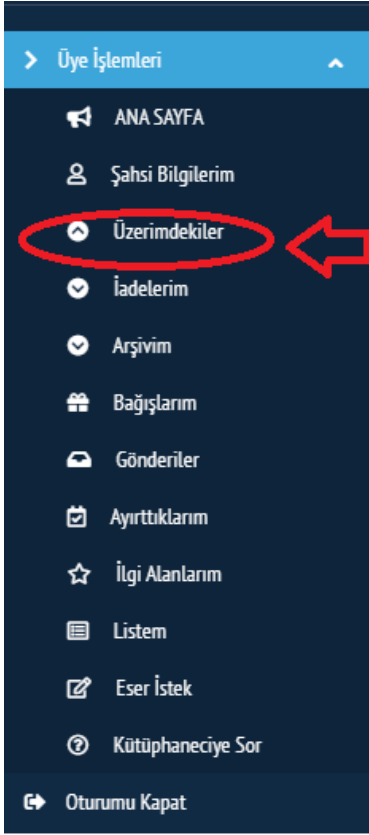
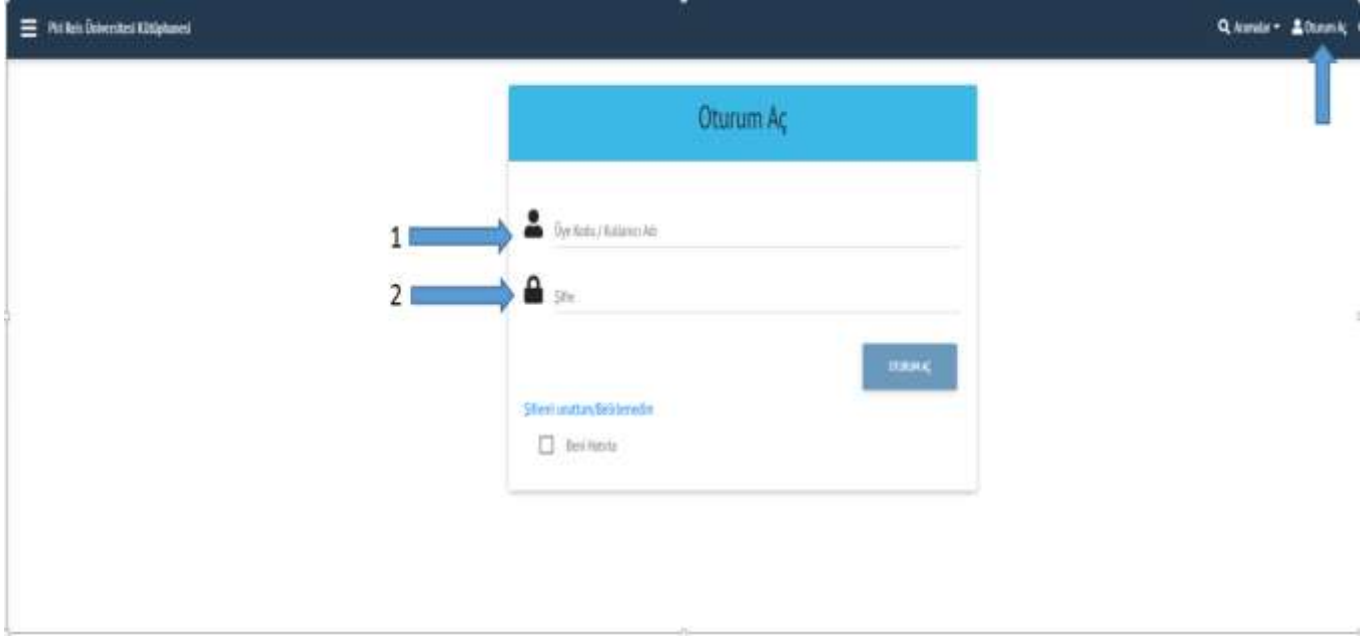
Şifremi unuttum/Belirlemedim alanını tıklayınız.

4)- Açılan sayfada Üye Kodu alanına kurumsal e postanızı yazıp, “Gönder” alanına tıklayınız.

The screenshot shows a web interface for 'Yordam BT'. At the top, there is a dark blue header with a menu icon, the text 'Piri Reis Üniversitesi Kütüphanesi', a search icon, and the text 'Anasayfa'. Below the header, there is a white box with a blue header 'Yordam BT'. Inside this box, there is a paragraph of text: 'Üye kodunuzu girip Gönder butonuna tıklayınız. Herizi şifre belirlemediğiniz, yeni bir şifre oluşturulacaktır. Belirlediğiniz bir şifreniz varsa bu şifrenizi veya yeni oluşturulan şifrenizi üye bilgilerinizde yer alan e-Postanıza gönderilecektir:'. Below this text, there is a form with the title 'Kurumsal E-Postanızı Yazınız.' and a label 'Üye Kodu / Kurumsal Ad:' followed by a text input field. There are two blue buttons: 'Kullanıcı Adı' and 'Gönder'. A blue arrow labeled '1' points to the 'Gönder' button, and another blue arrow labeled '2' points to the 'Kullanıcı Adı' button.

(Not: “Bir hata oluştu, lütfen tekrar deneyiniz.” uyarısı alsanız dahi e postanızı kontrol ediniz, yeni şifre gelecektir.)

5- Sağ üstte bulunan “Oturum Aç” alanına gelerek, üye kodunuzu (okul no ya da sicil no) veya kurumsal e postanızı yazıp, e postanıza gelen şifrenizi giriniz. Hesabınız açılacaktır.



Hesabınız alanına giriş yaptığınızda sol menüde “Üye İşlemleri” alanında yer alan oka tıklayınız.

“Üzerimdekiler” alanına tıkladığınızda, kitaplarınızı ve sürelerini görebilir, uzatma işlemi için uygun olan kitapların süre uzatımlarını yapabilirsiniz.

“Şahsi Bilgilerim” alanına gelerek, şifrenizi güncelleyebilirsiniz.

UYGULAMA:


“Hesabım” alanına erişmek için “Cep Kütüphanem” uygulamasını da indirebilirsiniz.

Android

<https://play.google.com/store/apps/details?id=com.yordam.cep.kutuphanem&gl=TR>

ios

<https://apps.apple.com/tr/app/cep-k%C3%Bct%C3%BCphanem/id1075763051?l=tr>



Cep Kütüphanem
YORDAM Bilişim Teknoloji San. Tic. A.Ş.
Kitaplar ve Referans
Tüm yaşlar
Letek Listesi'ne ekle
Yükle

Bu uygulama Türkiye'de YordamBT tarafından geliştirilen YORDAM Kütüphane Otomasyonu'nun mobil arayüzüdür.

Bu uygulama ile:

► Seçtiğimiz kütüphanelerden eş zamanlı katalog taraması yapılabilir.

“Oturum Aç” alanını tıklayınız, Üniversite Kütüphanenizi seçiniz. Üye kodu ve şifre işlemlerinizi yukarıda mevcut olan kayıt işlemi adımlarını takip ederek gerçekleştiriniz.

Faydalanmanız dileğiyle.