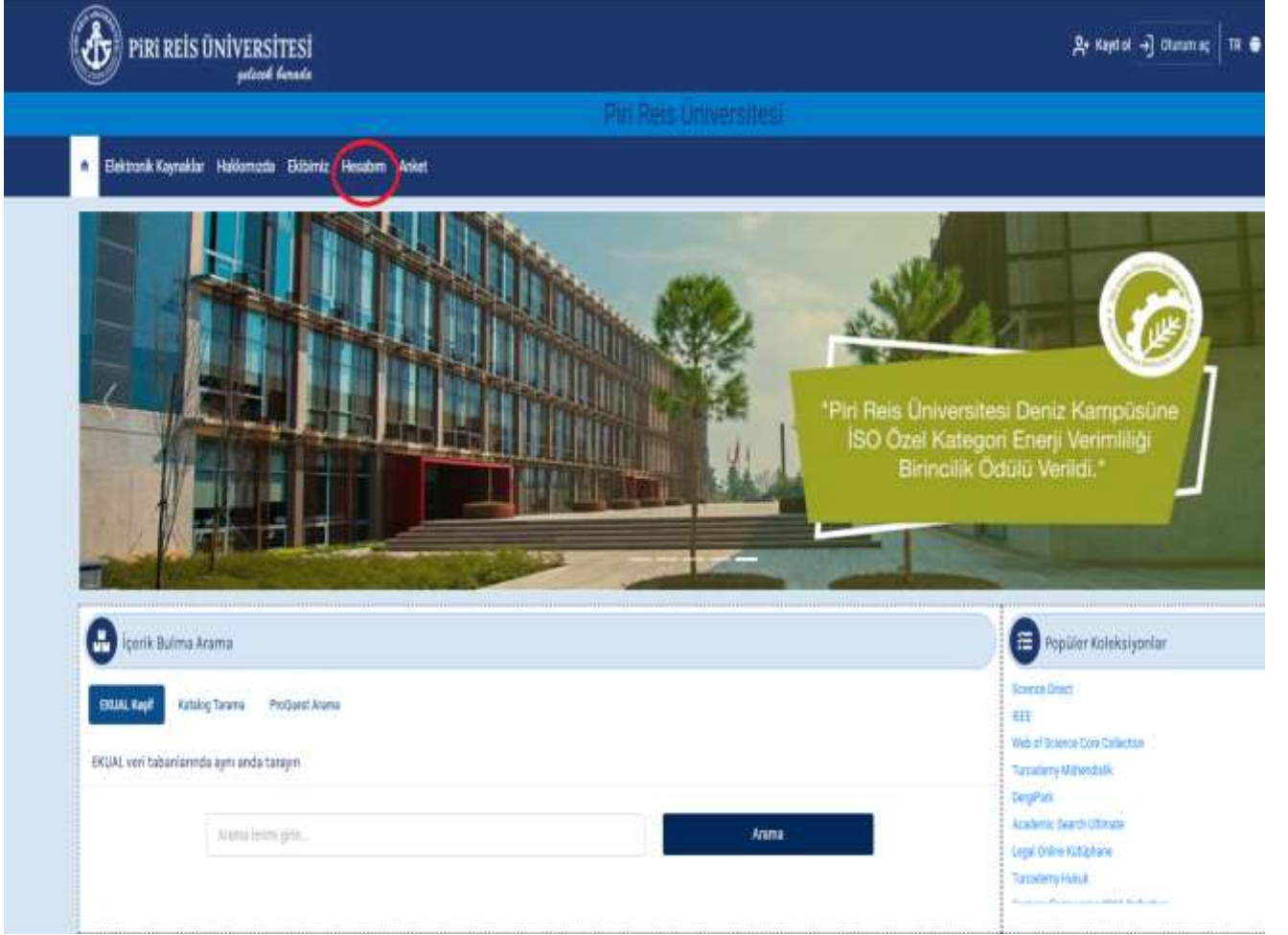


Kitap Süresi Uzatma İşlemi Yardım Dokümanı

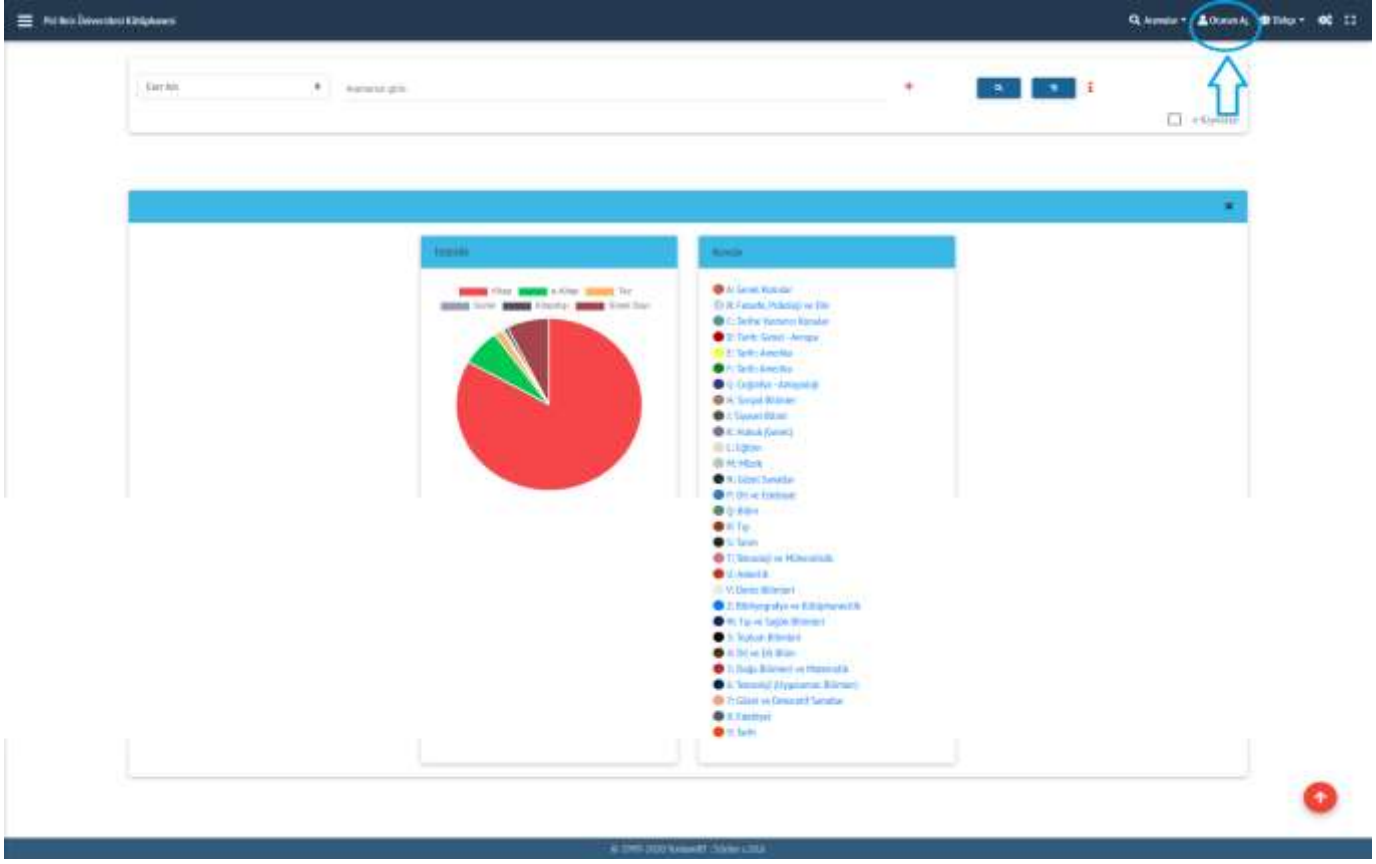
1)- Kütüphane web sitemize <https://kutuphane.pirireis.edu.tr/home> tıklayınız. (Önemli: Bu linki tıkladığında kütüphanemizin eski web sitesine yönlendirilen kullanıcılarımızın browserlarını temizlemeleri gerekmektedir. Güncel kütüphane web sitesi ara yüzümüz aşağıdaki gibidir.)

Ana sayfada yer alan “Hesabım” alanına giriş yapınız.



The screenshot shows the homepage of the Piri Reis University Library. The header includes the university logo and name, along with navigation links for 'Kayıt Ol' and 'Oturum Aç'. The main navigation menu highlights 'Hesabım' (My Account) with a red circle. The main content area features a large banner image of a modern building with a green callout box containing the text: "Piri Reis Üniversitesi Deniz Kampüsüne ISO Özel Kategori Enerji Verimliliği Birincilik Ödülü Verildi." Below the banner is a search section with a search bar and buttons for 'EKÜAL Kayıt', 'Katalog Tarama', and 'Proje Arama'. A right sidebar lists popular collections: Science Direct, IEEE, Web of Science Core Collection, Turaberry Mükemmellik, DergiPark, Academic Search Ultimate, Legal Online Kütüphane, and Turaberry Hakkında.

2)-Açılan sayfada sağ üstte yer alan “Oturum Aç” alanına tıklayınız.



3)- “ Oturum Aç” Alanında;



Üye Kodu Alanına :

Öğrenci iseniz; Okul Numaranızı ya da kurum e postanızı

Akademik ya da İdari Personel iseniz; Sicil Numaranızı ya da kurum e postanızı yazınız.

Şifremi unuttum/Belirlemedim alanını tıklayınız.

4)- Açılan sayfada Üye Kodu alanına kurumsal e postanızı yazıp, “Gönder” alanına tıklayınız.

Yordam BT

Üye kodunuzu girip Gönder butonuna tıklayınız. Herüz şifre belirlemediğiniz, yeni bir şifre oluşturulacaktır. Belirlediğiniz bir şifreniz varsa bu şifreniz veya yeni oluşturulan şifreniz üye bilgilerinizde yer alan ePostanıza gönderilecektir.

Kurumsal E-Postanızı Yazınız.

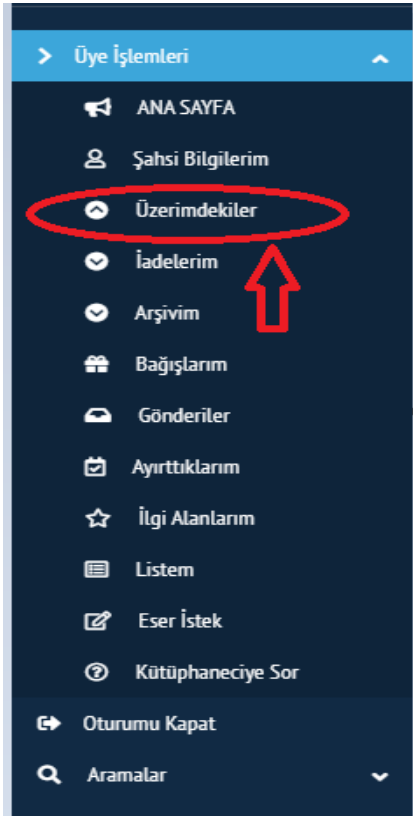
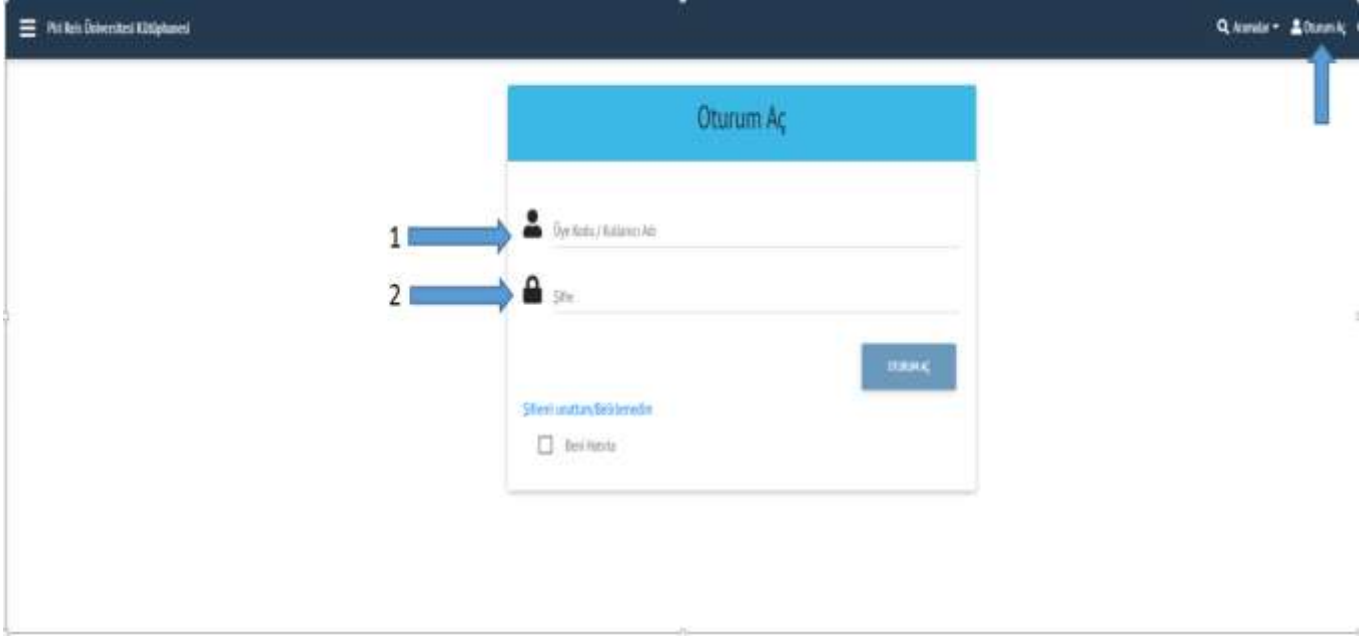
Üye Kodu / Kurumsal Ad:

KAYIT

GÖNDER

(Not: “Bir hata oluştu, lütfen tekrar deneyiniz.” uyarısı almanız dahi e postanızı kontrol ediniz, yeni şifre gelecektir.)

5- Sağ üstte bulunan “Oturum Aç” alanına gelerek, üye kodunuzu (okul no ya da sicil no) veya kurumsal e postanızı yazıp, e postanıza gelen şifrenizi giriniz. Hesabınız açılacaktır.



Hesabınız alanına giriş yaptığınızda sol menüde “Üye İşlemleri” alanında yer alan oka tıklayınız.

“Üzerimdekiler” alanına tıkladığınızda, kitaplarınızı ve sürelerini görebilir, uzatma işlemi için uygun olan kitapların süre uzatımlarını yapabilirsiniz.

“Şahsi Bilgilerim” alanına gelerek, şifrenizi güncelleyebilirsiniz.

“Aramalar” alanından kütüphanemizde mevcut olan kitapların taramasını yapabilirsiniz.

ÖNEMLİ: Kitap süresi uzatma işlemleri kitabın iade tarihine 3 gün kala itibariyle yapılabilir. İade tarihi geçen kitaplarda sistem uzatma işlemine izin vermemektedir.

UYGULAMA:


“Hesabım” alanına erişmek için “Cep Kütüphanem” uygulamasını da indirebilirsiniz.

Android

<https://play.google.com/store/apps/details?id=com.yordam.cep.kutuphanem&gl=TR>

İos

<https://apps.apple.com/tr/app/cep-k%C3%BCt%C3%BCphanem/id1075763051?l=tr>



Cep Kütüphanem
YORDAM Bilişim Teknoloji San. Tic. A.Ş.
Kitaplar ve Referans
★★★★☆ 515
Tüm yaşlar
İstek Listesi'ne ekle
Yükle

Bu uygulama Türkiye'de YordamBT tarafından geliştirilen YORDAM Kütüphane Otomasyonu'nun mobil arayüzüdür.

Bu uygulama ile:

► Sıcağımız kütüphanelerden eş zamanlı katalog taraması yapabilirsiniz.

“Oturum Aç” alanını tıklayınız, Üniversite Kütüphanenizi seçiniz. Üye kodu ve şifre işlemlerinizi yukarıda mevcut olan kayıt işlemi adımlarını takip ederek gerçekleştiriniz.

ÖNEMLİ: Kitap süresi uzatma işlemleri kitabın iade tarihine 3 gün kala itibariyle yapılabilir. İade tarihi geçen kitaplarda sistem, uzatma işlemine izin vermemektedir.

Faydalanmanız dileğiyle.